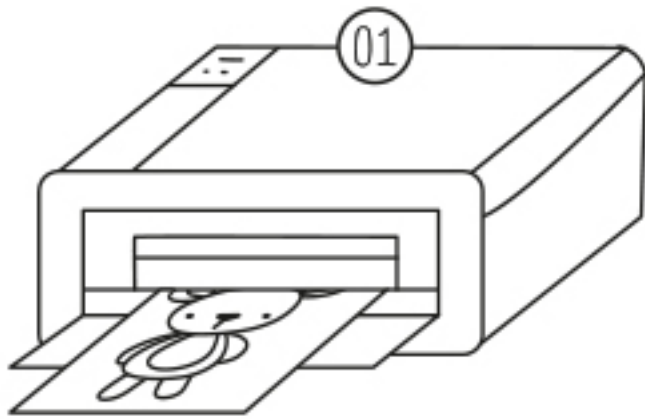



[www.KEKkamperen.nl](http://www.KEKkamperen.nl)


# instructies



DOWNLOAD EN PRINT HET  
ONTWERP




HANG DE TEKENING OP AAN  
DE BUITENKANT VAN JE RAAM.



TREK DE TEKENING AAN DE BINNEN-  
KANT OVER MET EEN KRIJTSTIFT.

*TIP! HEB JE DUBBEL GLAS? SLUIT DAN EÉN DOG  
OM EEN MINDER VERTEKEND BEELD TE KRIJGEN.*



VERWIJDER HET PAPIER AAN  
DE BUITENKANT EN TADAA JE  
RAAMTEKENING IS KLAAR!