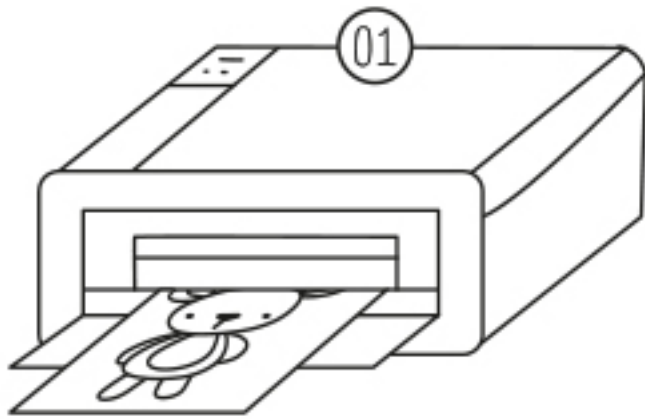



www.KEKkamperen.nl




instructies



DOWNLOAD EN PRINT HET
ONTWERP




HANG DE TEKENING OP AAN
DE BUITENKANT VAN JE RAAM.



TREK DE TEKENING AAN DE BINNEN-
KANT OVER MET EEN KRIJSTIFT.

*TIP! HEB JE DUBBEL GLAS? SLUIT DAN EÉN DOG
OM EEN MINDER VERTEKEND BEELD TE KRIJGEN.*



VERWIJDER HET PAPIER AAN
DE BUITENKANT EN TADAA JE
RAAMTEKENING IS KLAAR!